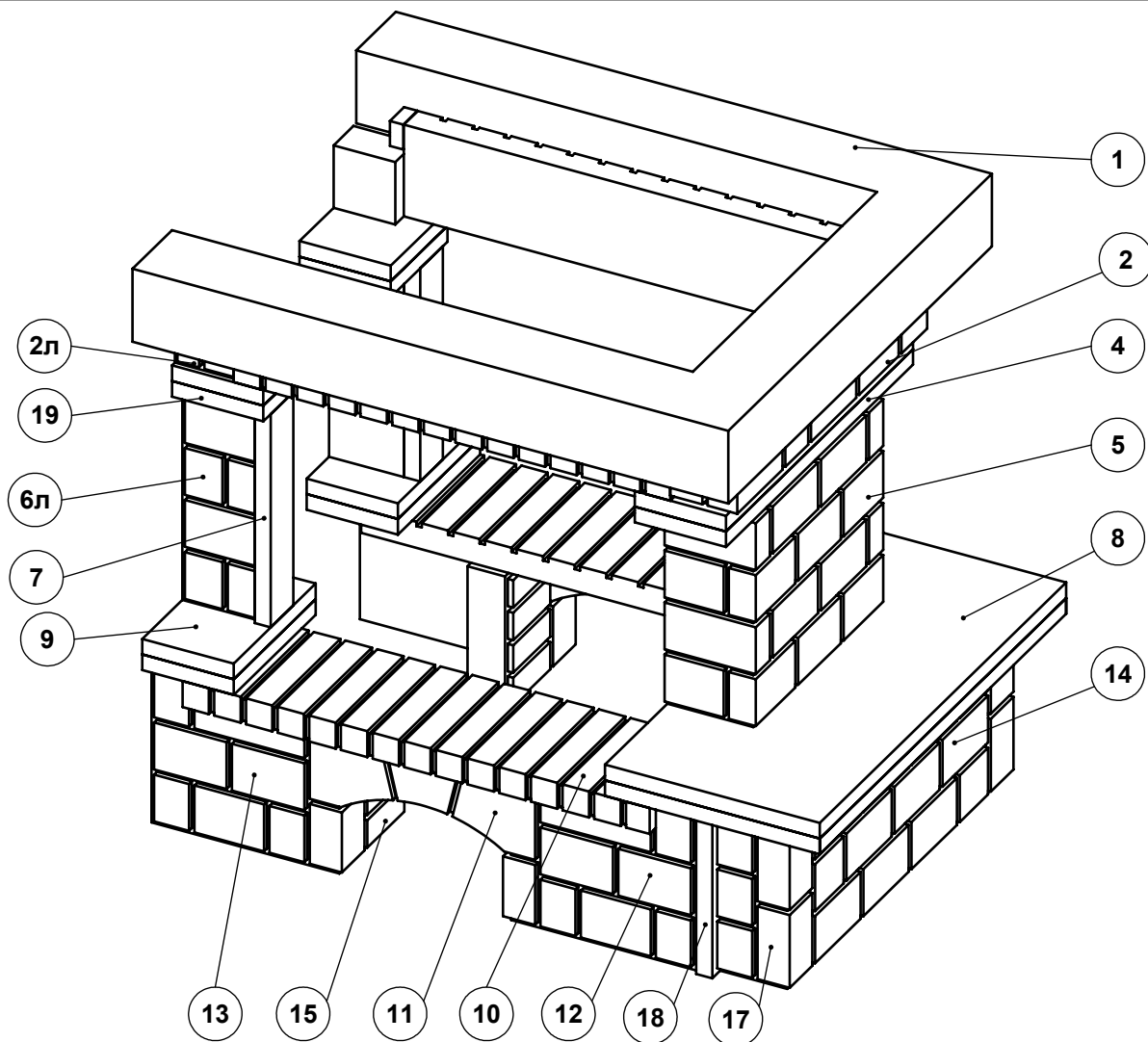


Схема сборки облицовки "Ключ 700"

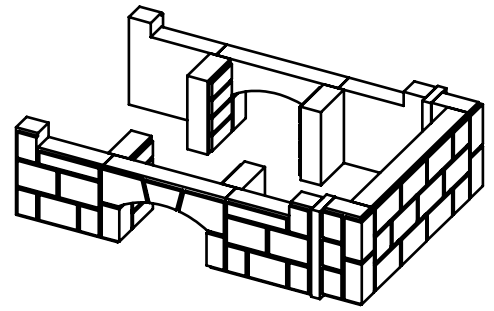
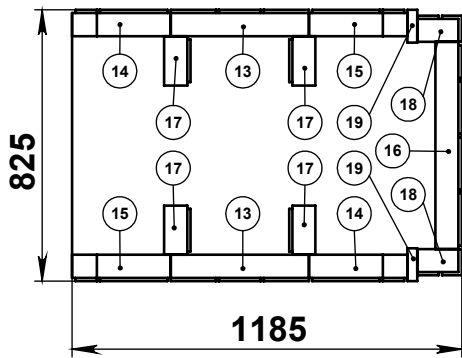


Поз.	Наименование	Габаритные размеры, мм	Кол-во
1	Балка	1250 x 930 x 140	1
2	Капитель	115 x 680 x 120	1
2л	Капитель маленькая	115 x 100 x 80	2
3	Панель верхняя шамотная	865 x 50 x 176	2
4	Опора капители	170 x 60 x 450	1
5	Панель притопочная большая	170 x 450 x 410	1
6л	Панель притопочная маленькая	80 x 140 x 410	1
6п	Панель притопочная маленькая	80 x 140 x 410	1
7	Вставка мраморная	80 x 30 x 410	2
8	Площадка	870 x 400 x 60	1
9	Площадка маленькая	290 x 170 x 60	2
10	Панель нижняя шамотная	870 x 240 x 50	2
11	Арка	420 x 80 x 125	2
12	Опора арки правая	360 x 80 x 310	2
13	Опора арки левая	360 x 80 x 310	2
14	Опора площадки	630 x 80 x 310	1
15	Опора панели нижней бетонная	260 x 150 x 80	4
17	Опора угловая	135 x 80 x 310	2
18	Опора угловая мраморная	100 x 30 x 310	2
19	Подложка мраморная маленькая	200 x 170 x 60	2

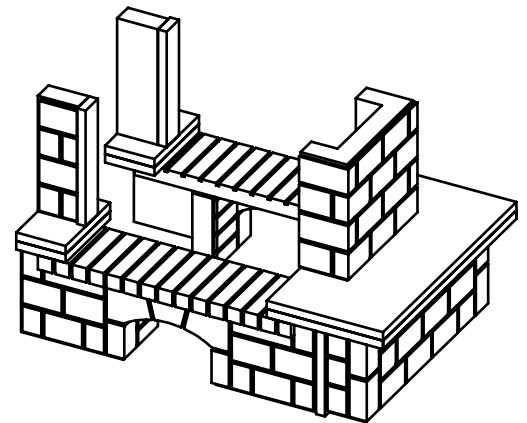
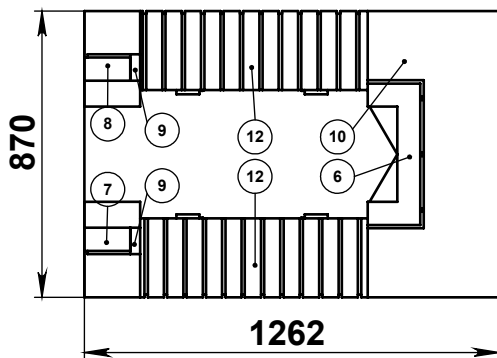
Примечание: Указанные размеры являются справочными и могут корректироваться без уведомления потребителя

Фазы сборки облицовки "Ключ 700"

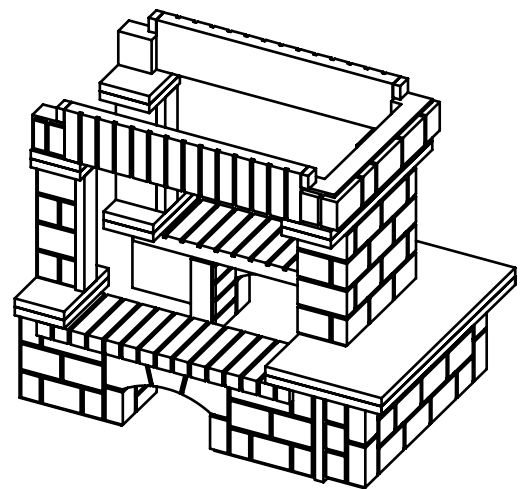
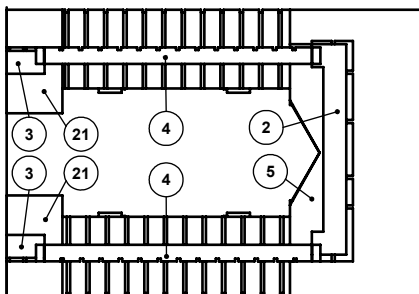
Фаза №1



Фаза №2



Фаза №3



Фаза №4

