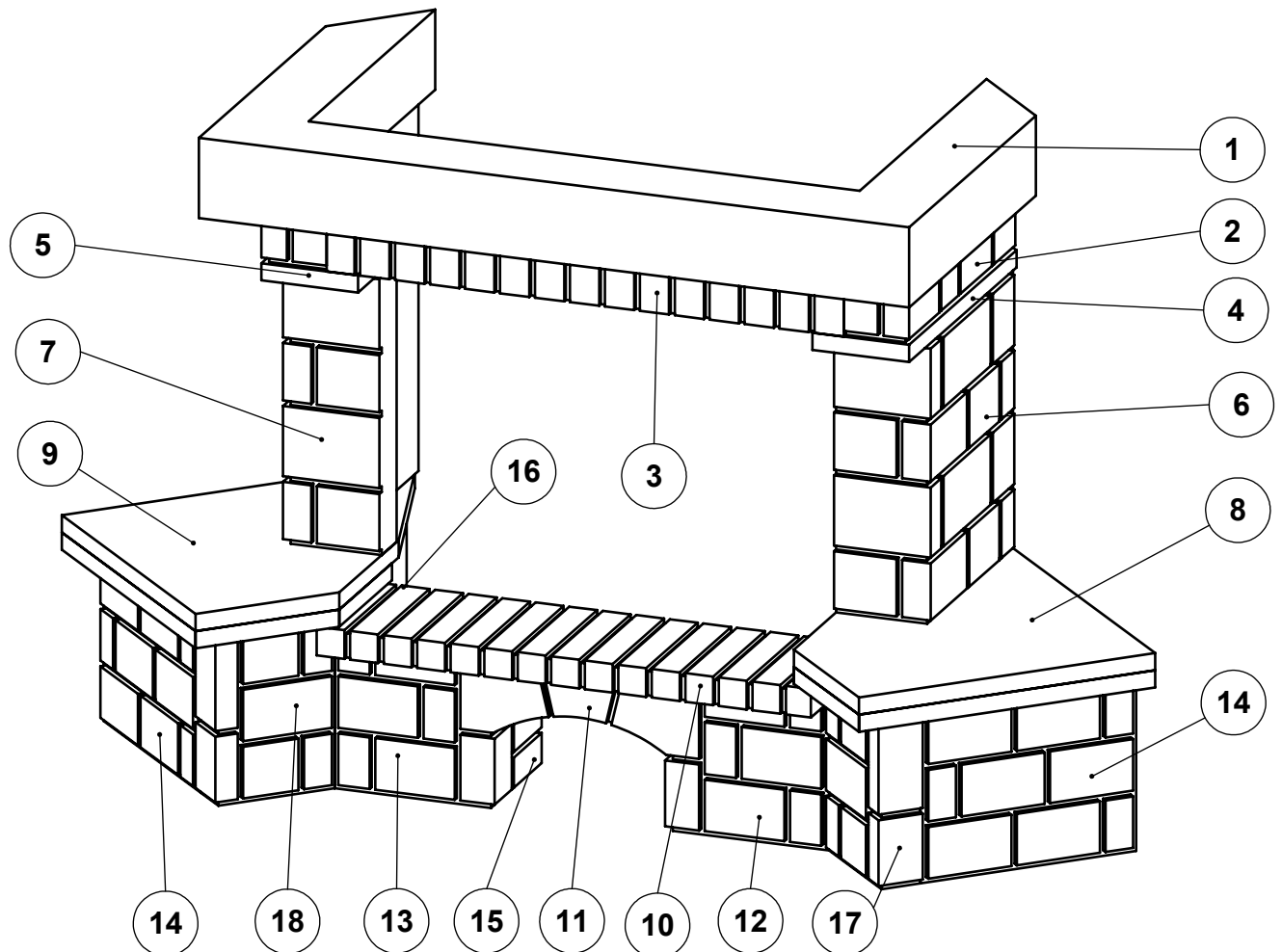


Схема сборки облицовки "Амулет 800"

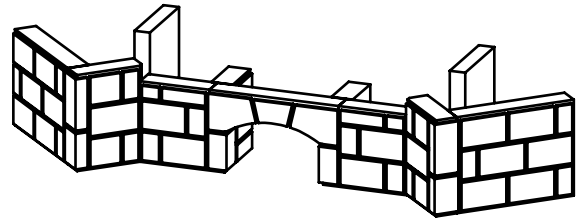
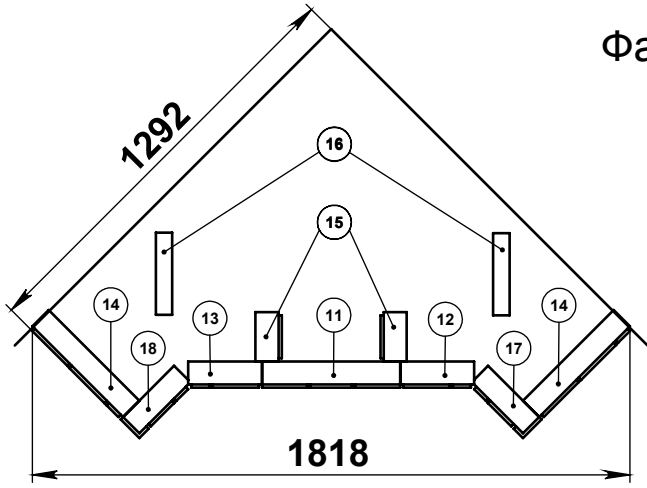


Поз.	Наименование	Габаритные размеры, мм	Кол-во
1	Балка	1250 x 820 x 140	1
2	Капитель	115 x 520 x 120	2
3	Панель верхняя шамотная	965 x 50 x 175	1
4	Подложка мраморная правая	520 x 170 x 30	1
5	Подложка мраморная левая	520 x 170 x 30	1
6	Панель притопочная правая	170 x 420 x 495	1
7	Панель притопочная левая	170 x 420 x 495	1
8	Площадка правая	620 x 535 x 60	1
9	Площадка левая	620 x 535 x 60	1
10	Панель нижняя шамотная	870 x 240 x 50	1
11	Арка	420 x 80 x 125	1
12	Опора арки правая	285 x 260 x 80	1
13	Опора арки левая	285 x 260 x 80	1
14	Опора площадки пристенная	390 x 310 x 80	2
15	Опора панели нижней бетонная	260 x 150 x 80	2
16	Подставка	340 x 50 x 300	2
17	Опора площадки правая	230 x 310 x 80	1
18	Опора площадки левая	230 x 310 x 80	1


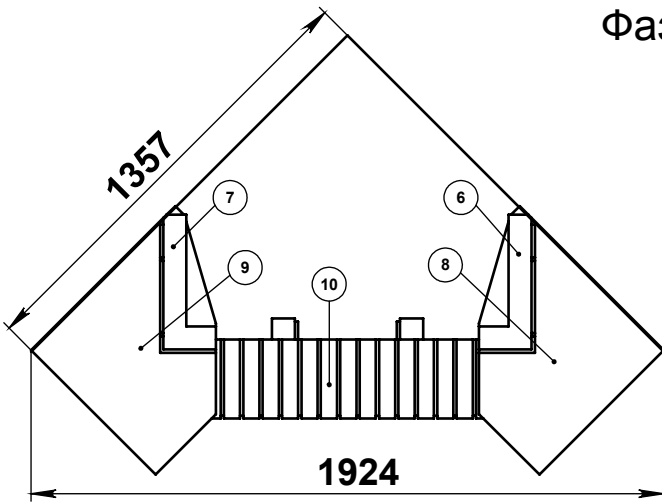
Примечание: Подставки №16 не являются видимыми частями облицовки и изготавливаются из нестандартных литых деталей, могут быть не упакованы в картон. Указанные размеры являются справочными и могут корректироваться без уведомления потребителя

Фазы сборки облицовки "Амулет 800"


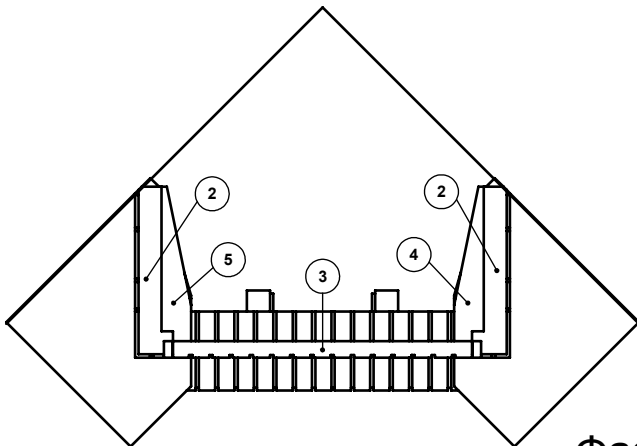
Фаза №1



Фаза №2



Фаза №3



Фаза №4

