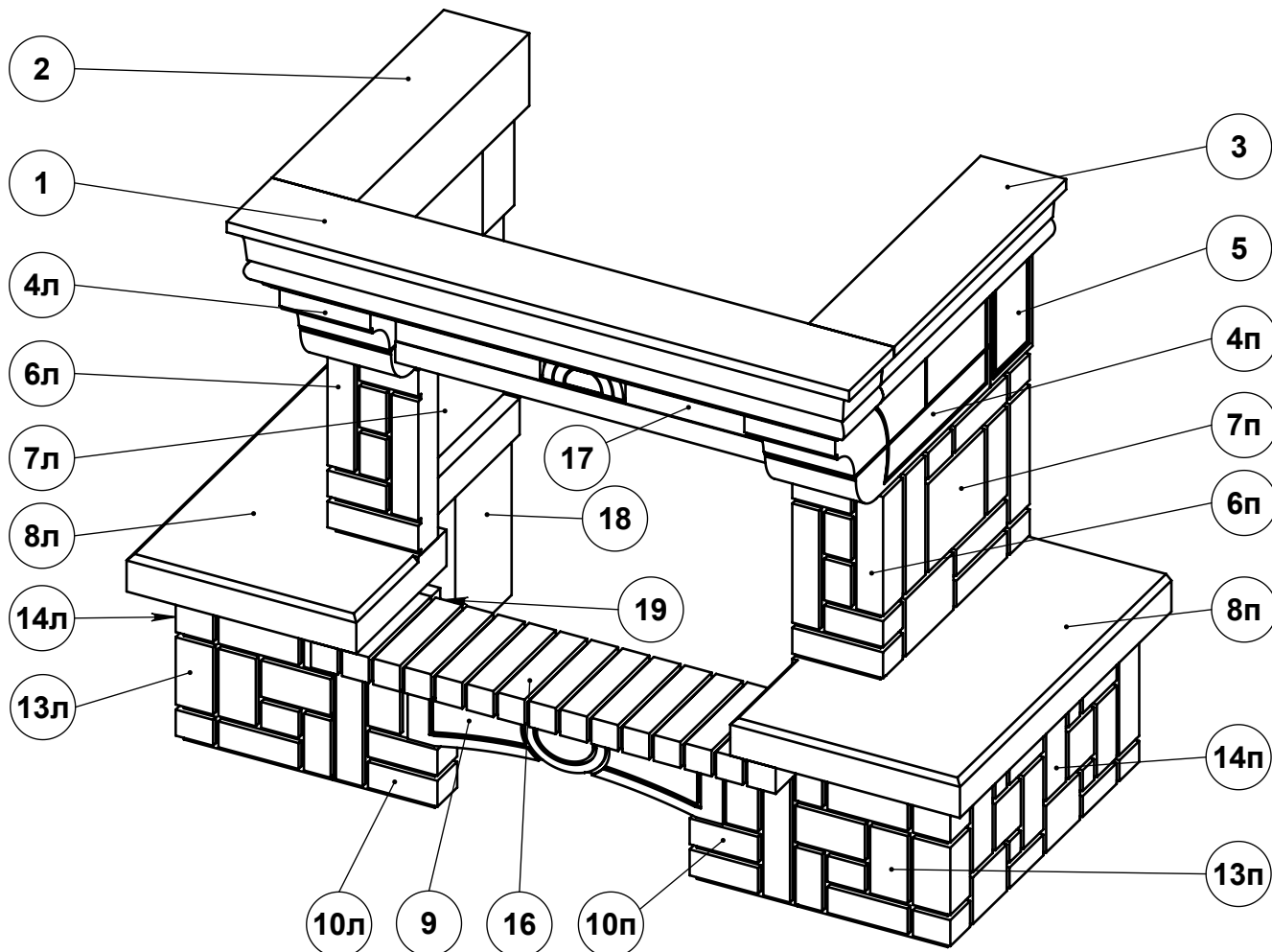


Схема сборки облицовки "Соло"

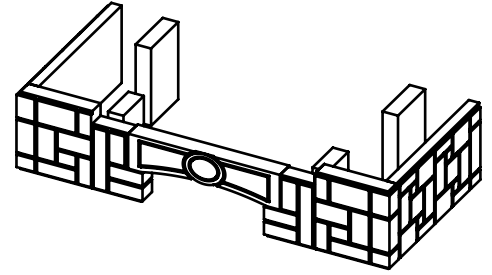
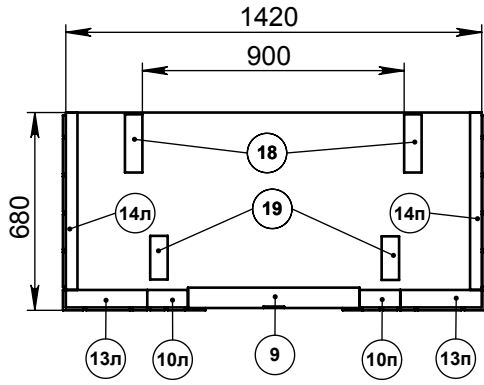


Поз.	Наименование	Габаритные размеры, мм	Кол-во
1	Балка центральная	1165 x 160 x 140	1
2	Балка левая	610 x 160 x 140	1
3	Балка правая	610 x 160 x 140	1
4л	Капитель левая	550 x 200 x 170	1
4п	Капитель правая	550 x 200 x 170	1
5	Забычник	200 x 150 x 70	2
6л	Стойка передняя левая	170 x 370 x 70	1
6п	Стойка передняя правая	170 x 370 x 70	1
7л	Стойка пристенная верхняя	460 x 370 x 50	1
7п	Стойка пристенная правая	460 x 370 x 50	1
8л	Площадка левая	750 x 430 x 70	1
8п	Площадка правая	750 x 430 x 70	1
9	Арка	590 x 140 x 70	1
10л	Опора арки левая	190 x 260 x 70	1
10п	Опора арки правая	190 x 260 x 70	1
13л	Опора передняя левая	290 x 310 x 70	1
13п	Опора передняя правая	290 x 310 x 70	1
14л	Опора боковая левая	610 x 310 x 50	1
14п	Опора боковая правая	610 x 310 x 50	1
16	Панель нижняя	870 x 240 x 50	1
17	Панель верхняя	800 x 220 x 50	1
18	Подставка большая	Высота = 310	2
19	Подставка малая	Высота = 260	2

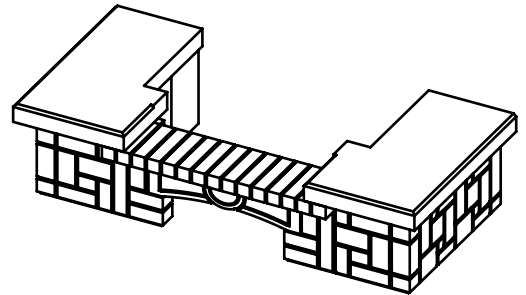
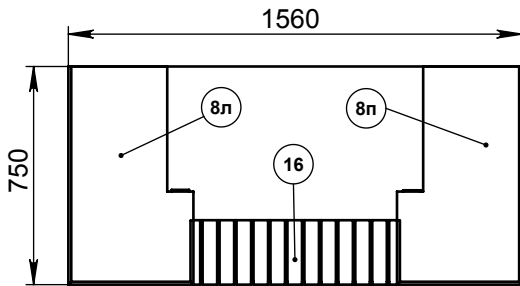
Примечание: Подставки №18 и 19 не являются видимыми частями облицовки и изготавливаются из нестандартных литых деталей, могут быть не упакованы в картон. Указанные размеры являются справочными и могут корректироваться без уведомления потребителя

Фазы сборки облицовки "Соло"

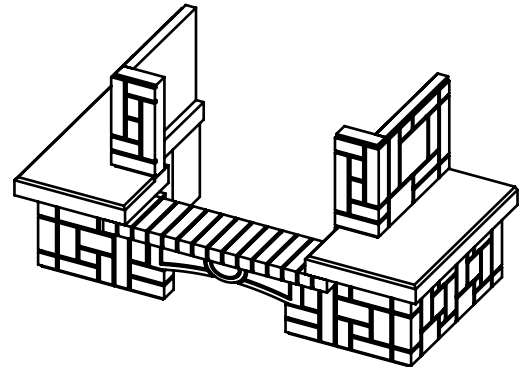
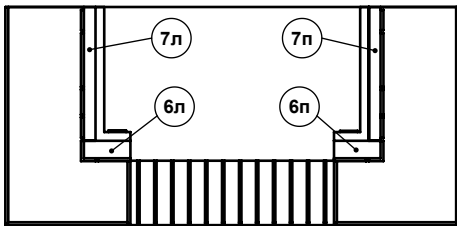
Фаза №1



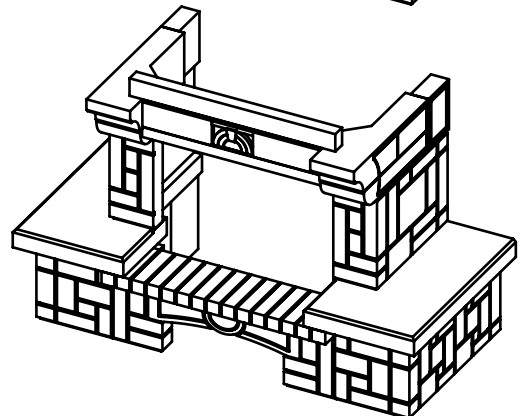
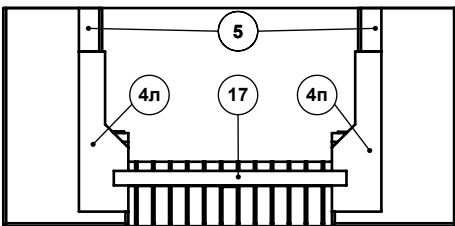
Фаза №2



Фаза №3



Фаза №4



Фаза №5

